

登録メールアドレス・登録情報を変更する / 退会する

① 配信されたメールに記載されている URL を選択してマイページにアクセスし、メニューを選択します。

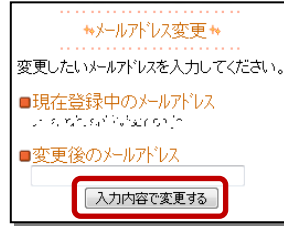
- メールアドレスを変更する場合
⇒「メールアドレス変更」
- 登録情報を変更する場合
⇒「登録情報変更」
- 退会される場合
⇒「退会される方はコチラ」

※利用者情報の変更・解除はコチラ
<https://service.sugumail.com/.../u/i/xxxxxxxxxxxxxxxxxxxx>



メールアドレス変更

② 変更後のメールアドレスを入力し、「入力内容で変更する」ボタンを押します。

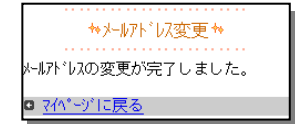


③ 入力したメールアドレス宛に変更確認メールが届きます。メールを開いて URL を選択します。

メールアドレスの変更を完了するためにはコチラをクリックしてください。
<https://service.sugumail.com/.../u/e/xxxxxxxxxxxxxxxxxxxx>

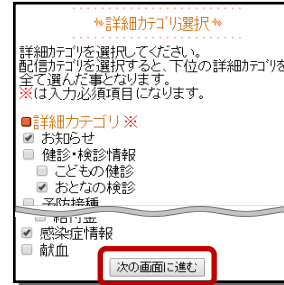
URL を選択

④ 「メールアドレスの変更が完了しました。」と表示されたら、変更は完了です。

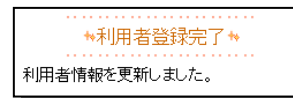


登録情報変更

② 詳細カテゴリ選択画面が表示されます。登録内容を確認/変更しながら画面を進みます。



③ 「利用者登録完了」と表示されるまで画面を進みます。別途、「登録情報変更のお知らせ」メールが届きます。ご確認ください。



●メールアドレス変更の確認メールが届かない場合は・・・
 入力したメールアドレスが間違っているか、迷惑メールとしてブロックされている可能性があります。迷惑メールの場合は、「ご登録の前に」をご確認ください。

●配信されたメールを削除してしまった場合は・・・
 「多度津町メールマガジン 登録方法のご案内」に沿って空メールを送信してください。折り返し届く「本登録済のお知らせ」メールに記載されている URL からマイページにアクセスできます。

退会される方はコチラ

② 退会の確認画面が表示されます。「退会する」ボタンを押します
 ※退会処理が開始されます。



③ 「退会処理が完了しました。」と表示されます。別途、「解約のお知らせ」メールが届きます。ご確認ください。

