家庭から出た 可燃・不燃ごみの正しい分け方 出し方

- 可燃ごみは、**可燃指定袋**・不燃ごみは、**不燃指定袋**で出してください。
- **可燃指定袋・不燃指定袋以外の袋で出された場合は収集できません。**
- 可燃指定袋・不燃指定袋は町指定販売店で購入してください。

可燃ごみ

燃えるごみ

◆収集日の朝８時までに集積場に出してください。
◆収集時間は今までと前後する場合がございますのでご了承ください。

◆ 可燃指定袋 大･7kgまで、中･5kgまで、小･3kgまでで、指定袋の口を縛って出してください。
◆ 可燃ごみ・不燃ごみに資源ごみなどが混入した違反ごみは収集できません。
◆ ホースは、50cm 以下に切って、可燃指定袋に入れて出してください。

調理くず・残飯・貝殻　等

生ごみは、十分に水切りをして袋に入れ、口を縛って出してください。

ほうき・箸・竹串　等

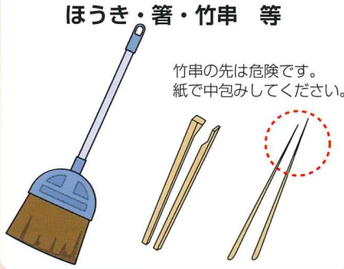

竹串の先は危険です。紙で中包みしてください。

靴全般（安全靴は不燃ごみ）ハンドバッグ等ゴム・革製品

ペットボトルの栓・キャップ



ペットボトルのふた、容器の栓やキャップ

紙くず・ちり紙・紙おむつ・使い捨てカイロ　等

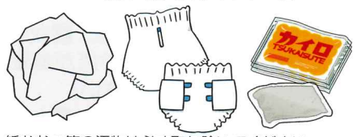

紙おむつ等の汚物は必ず取り除いてください。

繊維くず・毛糸・ぬいぐるみ・まくら・座布団　等

ボールは出来る限り空気を抜いてください。

カセットテープ・ビデオテープ　等

ケースごと入れてください。

在宅医療に伴う廃棄物

ペン型自己注射カートリッジ･針の付いていないチューブ･カテーテル･腹膜透析バッグ･点滴バッグ･栄養剤バッグ　等
透明の袋に入れ、他の可燃ごみと一緒に可燃指定袋に入れて出してください。

家庭用園芸ネット･ビニールシート 等

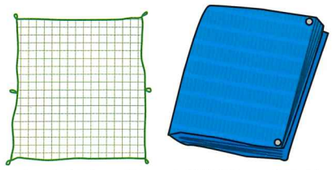

ネットやビニールシート等は 50cm 角以内に切って可燃指定袋に入れてください。

包装等に使われているやわらかいプラスチック類・ラップ類・パック類・チューブ類（はさみで簡単に切れる物）・カップ類・発泡スチロール・色付トレイ類

枝葉・小枝　等

枝葉・小枝等は、可燃指定袋に入る大きさに切り、可燃指定袋に入れて出してください。太さが直径 10cm を超える木などは、10cm 以内に切ってください。草等は土をはらってから可燃指定袋に入れてください。

不燃ごみ

破砕ごみ

危ない!!
ごみ収集車の火災事故の原因となります。スプレー缶・カセットボンベ・ライター等は 中身を使い切って資源ごみ 、モバイルバッテリー・充電式小型家電は 回収ボックス に出してください。

◆ 不燃指定袋 大･10kgまで、小･4kgまでで、指定袋の口を縛って出してください。
◆ 電気コードは 50cm 以下に切って、不燃指定袋に入れて出してください。
◆ 食品びん、食品缶、ペットボトルなどは 資源 です。不燃ごみには出さないでください。
◆ 使い捨てライター、蛍光管は、資源ごみ の日に出してください。
◆ 塗料の缶やびんは中身を出して、不燃指定袋に入れて出してください。

耐熱ガラス・陶器・食器類・ホウロウ鍋　等

硬いポリ類・プラスチック類

ポリタンク・バケツ・洗面器・歯ブラシ　等

ポリタンクの中身は出し切ってよく洗浄してください。

植木鉢・花瓶　等

安全靴・スパイクシューズ・金属が含まれる靴　等

DVD・CD・レコード・ボールペン・玩具　等

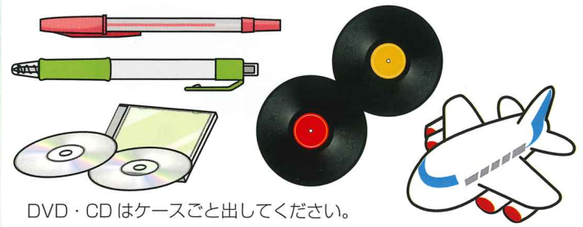

DVD・CD はケースごと出してください。

鏡、ガラス、電球などの危険物は新聞紙などで中包みをしてください。

鏡・ガラス類

（耐熱ガラス・板ガラス・哺乳びん・化粧品の容器　等）

ＬＥＤランプ等
水銀を含まない電球



金属製キャップ