

家庭垃圾

资源垃圾的正确分类方法

由整个地域回收资源!! 再利用瓶子类, 罐子类, 布类, 纸类, 塑料瓶等。

罐子类

●将罐子等放在大容器中。

取出好所有内容物, 洗干净后放入大容器中。

铁罐



- ★果汁, 咖啡罐等
- ★小罐煤气/喷雾罐

因为有着火的危险, 所以请排出好煤气并在罐子上穿孔后扔出。

※请在通风良好的室外穿孔。

对于喷漆罐, 取出好内容物, 穿孔后放入不可燃垃圾中。


- ★零食·紫菜罐等
请除去内层纸等
- ★食用油罐等



铝罐




- ★果汁, 烧酒, 啤酒等
- ★水壶, 锅, 平底锅等



瓶子类

●按颜色将不再利用瓶子放在小容器中。

请取出所有内容物并彻底清洗。



不再利用瓶子

透明(白)

半透明

- 按每种颜色(透明, 棕色, 其他颜色)放在小容器中。
- 请必须卸下塞子及盖子。

※请将塑料瓶盖作为可燃垃圾, 将金属瓶盖作为不可燃垃圾处理。



棕色

其他颜色

再利用瓶子

- 再利用瓶子不能放在容器中。

★一升瓶

清酒, 酱油, 烧酒(只有棕色·绿色)

★啤酒大/中

※当地啤酒, 外国啤酒瓶为不再利用瓶子。



关于烟灰缸, 玻璃餐具, 玻璃杯, 杯子, 花瓶, 耐热玻璃, 镜子, 平板玻璃, 化妆品容器等, 请扔出在不可燃垃圾收集日。不能收集残留内容, 被油弄脏的瓶子。

衣类·布类

- 包括内衣。
- 弄湿了就不能成为资源, 因此下雨时请不要将它弄湿。
- 请放入透明, 半透明的袋子中后扔出。



纸类

- 按每种类叠成可以单手拿起的重量, 然后用细绳以十字型绑住。
- 请按种类区分好后堆叠。
- 请勿使用胶纸带捆扎或放在纸箱里。
- 请取下塑料袋或订书机的针头。

报纸 包括报纸广告纸



杂志, 小匣, 厚纸袋, 包装纸



瓦楞纸



- 在中间有 [] 型的纸的东西(厚纸不含)
- 关于盒子, 拆开后叠成可以单手拿起的大小, 然后用细绳以十字型绑住。

●因为碳纸(附纸), 塑料涂布的纸, 打蜡的瓦楞纸, 碎纸屑, 手纸芯, 纸制鸡蛋包装盒不是资源, 所以请将它作为可燃垃圾处理。



(内部白色的东西)

牛奶包/果汁包

- 分解, 清洗, 干燥后, 用绳子捆扎成十字型。
- 放入蓝色网袋中。(请勿将白色托盘与塑料瓶混在一起)

金属 铁制·铝制的东西



请在鞍座等上注明「垃圾」。



因为会引起火灾, 所以请必须卸下燃料及干电池, 小瓶煤气。



请取出所有内容物并彻底清洗。

废弃食用油

●放入白色塑料罐中。



回收在家庭已使用过的天妇罗油(植物食用油)。请尽可能取下天妇罗渣儿。

注意

不包含猪油等动物油, 在食堂和食品生产中产生的废弃食用油, 机械油等的矿物油。

干电池 打火机 电子烟

- 请使用作为资源垃圾扔出的空零食罐装等。
- 关于干电池·打火机·电子烟, 请放在各个的空罐中。
- 关于打火机, 请排除里面的煤气后扔出。

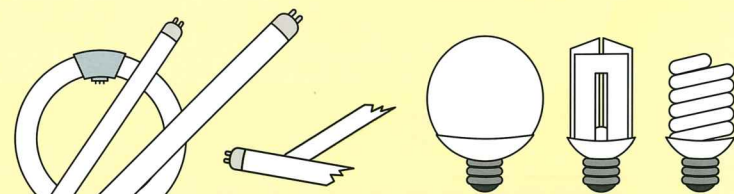


(碱性·锰·锂等)



荧光灯管

●放在透明的塑料袋中。



即使破裂也可以收集。扔出时, 请不要受伤。

包括灯泡型荧光灯。(因为包含汞)

塑料瓶

- 放入蓝色网袋中。(请勿将白色纸盒与牛奶包混在一起)
- 扔出时, 不要压碎。
- 无需去除标签。



PET ※请只扔出带有此回收标志的材质识别标志的塑料瓶。



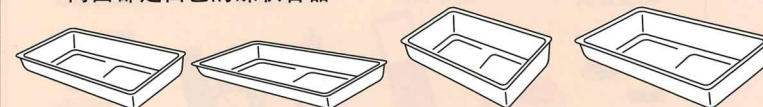
塑料瓶的分类方法

- ①请取下盖子。 ※请把盖子作为可燃垃圾处理。
- ②请冲洗后沥水。

白色托盘

●放入蓝色网袋中。(请勿将塑料瓶与牛奶包混合)

两面都是白色的碟状容器



肉托盘 鱼托盘 小菜托盘 水果/蔬菜托盘

- 请清洗并干燥。
- 另外, 请勿在下雨或大风的情况下扔出到收集地点。