

Cách phân loại chính xác rác cháy được và rác không cháy được

- Hãy cho rác cháy được vào túi dễ cháy được chỉ định và rác không cháy được vào túi không cháy được chỉ định.
- Rác sẽ không được thu gom nếu nó được đựng trong các túi không phải là túi dễ cháy hoặc túi không cháy được chỉ định.
- Vui lòng mua túi dễ cháy và túi không cháy được chỉ định tại các cửa hàng được chỉ định của thị trấn.

Rác cháy được

- ◆ Vui lòng mang rác đến khu vực thu gom trước 8 giờ sáng của ngày thu gom.
- ◆ Xin lưu ý rằng thời gian thu gom có thể khác so với trước đây.

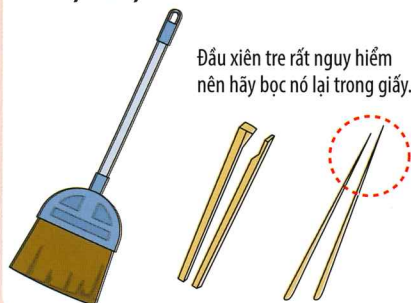
- ◆ Vui lòng cho vào túi dễ cháy được chỉ định tối đa 7kg đối với túi lớn, 5 kg với túi trung bình và 3 kg với túi bé. Và xin hãy buộc miệng túi lại.
- ◆ Đối với những rác bị lẫn hỗn hợp gồm rác cháy được, rác không cháy được và rác tài nguyên thì không thể thu gom được.
- ◆ Xin hãy cắt nhỏ ống (vòi nước) với kích thước bằng hoặc nhỏ hơn 50cm và cho vào túi dễ cháy được chỉ định.

Phế liệu nấu ăn, cơm thừa, vỏ (ốc, ngao).v.v



Đối với rác tươi (như thức ăn thừa, rác thải từ nhà bếp) thì hãy xả khô nước rồi cho vào túi và buộc miệng túi lại.

Chổi, đũa, xiên tre v.v



Đũa xiên tre rất nguy hiểm nên hãy bọc nó lại trong giấy.

Giày dép các loại (Giày bảo hộ là loại rác không cháy được), Túi xách v.v, Sản phẩm từ da, cao su

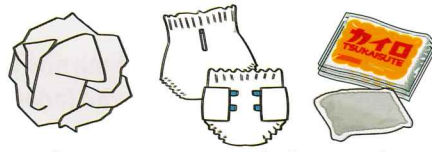


Nút, nắp chai nhựa



Nắp chai nhựa, nút hoặc nắp hộp đựng.

Giấy vụn, khăn giấy, tã giấy, Cairo dùng một lần v.v



Nhất định hãy loại bỏ những chất bẩn như tã giấy.

Rác thải dạng xơ, sợi, thú nhồi bông, gối, đệm, v.v



Hãy loại bỏ không khí trong quả bóng càng nhiều càng tốt.

Băng cassette, băng video v.v



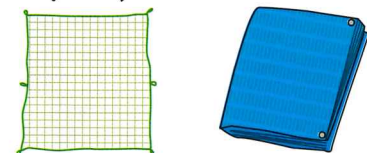
Hãy cho nó vào từng hộp.

Rác thải ra từ việc chăm sóc y tế tại nhà



Bình mực tự bơm dành cho loại bút máy, Ống không kim, Ống thông, Túi lọc màng bụng, Túi truyền dịch, Túi dinh dưỡng, v.v. Hãy bỏ nó vào một túi trong sau đó bỏ vào túi dễ cháy được chỉ định cùng với các loại rác cháy được khác.

Lưới làm vườn dành cho gia đình, tấm nhựa vinyl



Hãy cắt tấm lưới hoặc tấm nhựa v.v ra thành từng tấm khoảng 50cm vuông rồi cho vào túi dễ cháy được chỉ định.

Nhựa mềm dùng để đóng gói, màng bọc, bao gói, ống (thứ có thể cắt dễ dàng bằng kéo), cốc, xốp, khay màu



Cành cây, lá, cành nhỏ v.v



Cắt cành, lá, cành cây nhỏ v.v có kích thước vừa với túi dễ cháy được chỉ định và cho vào túi dễ cháy được chỉ định. Cắt các cây có đường kính trên 10 cm trong vòng 10 cm. Làm ẩm tro đốt cỏ, lá rụng để tro không bị phân tán. Vui lòng bỏ cỏ v.v vào túi dễ cháy được chỉ định sau khi loại bỏ đất.

Nguy hiểm

Vì chúng có thể là nguyên nhân gây ra hỏa hoạn cháy xe thu gom rác nên xin hãy sử dụng hết đồ trong bình xịt, bình ga mini, bật lửa v.v rồi bỏ vào loại rác tài nguyên. Đối với pin di động hay các thiết bị điện nhỏ có thể sạc lại thì hãy bỏ chúng vào các hộp thu gom.

Rác không cháy được

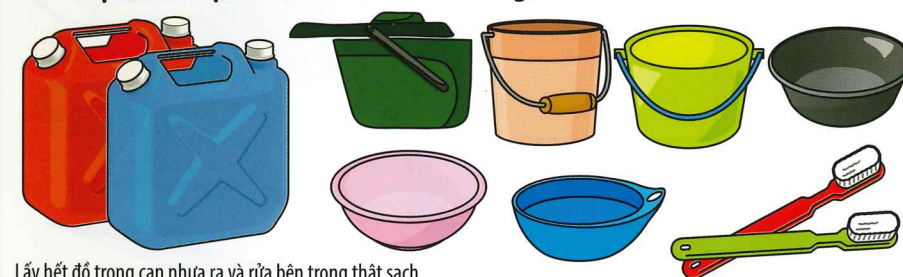
Rác vụn

- ◆ Cho vào túi không cháy được chỉ định tối đa 10kg với túi lớn, 4kg với túi bé và xin hãy buộc miệng túi lại.
- ◆ Cắt dây điện từ 50cm trở xuống và cho vào túi không cháy được chỉ định.
- ◆ Chai đựng thức ăn, hộp thức ăn, chai nhựa v.v là những nguồn tài nguyên. Xin đừng bỏ chúng vào loại rác không cháy được.
- ◆ Hãy vứt bỏ bật lửa dùng một lần, ống huỳnh quang vào ngày rác tài nguyên.

Thủy tinh chịu nhiệt, đồ gốm, bộ đồ ăn, nồi tráng men v.v



Can nhựa, xô, chậu rửa, bàn chải đánh răng, v.v



Lấy hết đồ trong can nhựa ra và rửa bên trong thật sạch.

Giày bảo hộ, giày đinh, giày có chứa kim loại v.v



DVD, CD, máy ghi âm, bút bi, đồ chơi v.v



Hãy vứt bỏ DVD, CD cùng với hộp đựng của nó.

Dùng giấy báo bọc các vật nguy hiểm như gương, kính và bóng đèn v.v



Thủy tinh chịu nhiệt, tấm kính, bình sữa trẻ em, hộp đựng mỹ phẩm, v.v.

Bóng đèn không chứa thủy ngân, chẳng hạn như đèn LED.



Nắp kim loại

