

Sampah rumah tangga

Cara memisahkan sampah yang dapat dibakar dan yang tidak dapat dibakar dengan benar

- Buang sampah dengan menggunakan kantong sampah yang sudah ditetapkan untuk sampah yang dapat dibakar, dan kantong sampah khusus untuk sampah yang tidak dapat dibakar.
- Sampah tidak akan dikumpulkan jika dimasukkan kedalam kantong selain kantong sampah khusus yang sudah ditetapkan.
- Silahkan beli kantong sampah khusus yang sudah ditetapkan di toko yang ditunjuk oleh kota.

Sampah yang dapat dibakar

- ◆ Kantong sampah khusus untuk sampah yang dapat dibakar ada ukuran besar hingga 7Kg, ukuran sedang hingga 5Kg, dan ukuran kecil hingga 3Kg. Saat mengumpulkan sampahnya harap diikat mulut kantong sampahnya.
- ◆ Sampah ilegal yang berisi sampah daur ulang dan juga bercampur dengan sampah dapat dibakar dan sampah tidak dapat dibakar, tidak akan diangkat atau dikumpulkan.
- ◆ Potong selang air hingga 50 cm atau kurang dan masukan ke dalam kantong sampah khusus untuk sampah yang dapat dibakar.

Sampah masakan, sisa makanan, kerang, dll.



Tiriskan sisa makanan sampai bersih, masukkan ke dalam kantong, ikat dan buang.

Tusuk pinggang, sumpit, tusuk bambu, dll.




Ujung tusuk sate itu berbahaya. Tolong bungkus dengan kertas.

Sepatu pada umumnya (sepatu keselamatan adalah sampah yang tidak dapat dibakar) tas tangan dan produk karet dan kulit lainnya

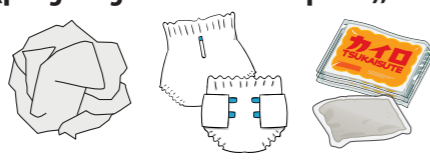


Penutup botol



Penutup botol atau penutup wadah

Kertas bekas, kertas tisu, popok, Kairo (penghangat tubuh sekali pakai), dll.



Pastikan untuk membersihkan kotoran seperti pada popok.

Sampah benang, tekstil, boneka, bantal, dll.



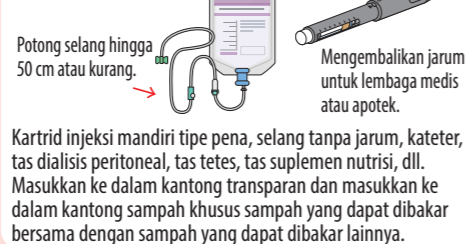
Kempiskan bola sebisa mungkin.

Kaset, kaset video, dll.



Tolong masukkan beserta casenya.

Sampah yang terkait dengan perawatan medis di rumah

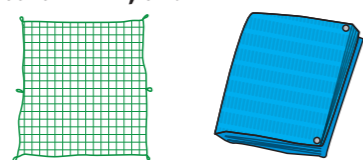


Potong selang hingga 50 cm atau kurang.

Mengembalikan jarum untuk lembaga medis atau apotek.

Kartrid injeksi mandiri tipe pena, selang tanpa jarum, kateter, tas dialisis peritoneal, tas tetes, tas suplemen nutrisi, dll. Masukkan ke dalam kantong transparan dan masukkan ke dalam kantong sampah khusus sampah yang dapat dibakar bersama dengan sampah yang dapat dibakar lainnya.

Jaring untuk berkebun di rumah, lembaran vinil, dll.



Potong jaring dan lembaran plastik menjadi kotak berukuran 50 cm dan masukkan ke dalam kantong khusus sampah yang dapat dibakar.

- ◆ Kumpulkan atau buang sampah ke tempat pembuangan sampah pada hari pengumpulan paling lambat jam 8 pagi.
- ◆ Harap diperhatikan bahwa jam pengumpulan sampah dapat berubah.

Plastik yang digunakan untuk kemasan, pembungkus, kemasan, tabung (benda yang mudah dipotong dengan gunting), cangkir, styrofoam, nampan berwarna



Cabang dan daun, ranting, dll.



Potong cabang, daun, ranting, dll. menjadi ukuran yang sesuai dengan kantong sampah yang ditentukan, dan masukkan ke dalam kantong sampah khusus untuk sampah yang dapat dibakar untuk dibuang. Pohon dengan diameter melebihi 10 cm harus dipotong dengan ukuran 10 cm. Basahi abu pembakaran seperti daun dan rerumputan yang berguguran agar tidak berserakan. Buang tanah dari rumput, dll., dan masukkan ke dalam kantong sampah khusus sampah yang dapat dibakar.

Bahaya

Ini dapat menyebabkan kecelakaan kebakaran truk sampah. Kaleng semprot, tabung gas kaset, korek api, dll. harus benar-benar kosong sebelum dapat didaur ulang baterai ponsel dan peralatan elektronik rumah tangga ukuran kecil yang dapat diisi ulang harus diletakkan di dalam kotak pengumpul.

Sampah yang tidak dapat dibakar

Sampah yang diparut

- ◆ Kantong sampah khusus sampah yang tidak dapat dibakar dengan ukuran besarnya 10Kg, dan ukuran kecil 4Kg, harus diikat mulut kantongnya sebelum membuangnya.
- ◆ Potong kabel listrik hingga 50 cm atau kurang dan masukkan ke dalam kantong sampah khusus sampah yang tidak dapat dibakar.
- ◆ Botol makanan, kaleng makanan, botol PET, dll. Dapat didaur ulang. Jangan buang sebagai sampah yang tidak dapat dibakar.
- ◆ Korek api sekali pakai dan tabung neon dikumpulkan pada hari pembuangan sampah daur ulang.
- ◆ Mohon kosongkan isi kaleng atau botol cat dan masukkan ke dalam kantong yang ditentukan sebelum dibuang.

Kaca tahan panas, tembikar, peralatan makan, pot berenamel, dll.



Poli keras/plastik



Tangki plastik, ember, baskom, sikat gigi, dll.



Keluarkan isi tangki plastik dan cuci sampai bersih.

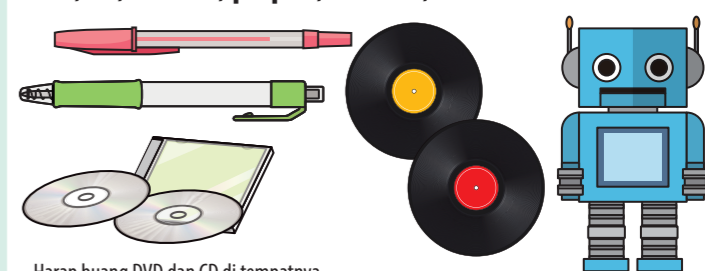
Pot bunga, vas, dll.



Sepatu keselamatan, sepatu spike, sepatu yang mengandung logam, dll.



DVD, CD, records, pulpen, mainan, dll.



Harap buang DVD dan CD di tempatnya.


Bungkus cermin, kaca, bola lampu, dan barang berbahaya lainnya dengan koran.

Cermin/Kaca



Kaca tahan panas, kaca piring, botol bayi, wadah kosmetik, dll.

Bola lampu bebas merkuri seperti lampu LED



Penutup logam

